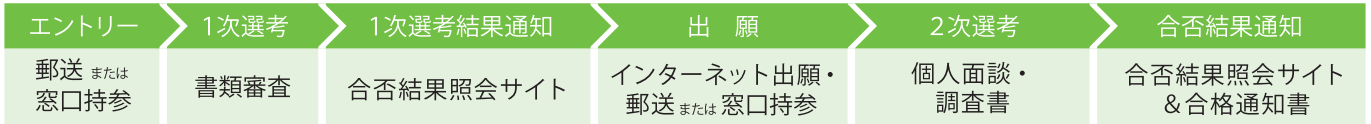


## ■ 総合型選抜 (AO) の流れ

1次選考合格者のみ →



## ■ 提出書類およびエントリー・出願方法

1次選考（エントリー）・2次選考（出願）の際に必要な封筒

【提出用】角2封筒	市販のものを用意し、「宛名シート」※をA4用紙に印刷し貼付する。
【返信用】長3封筒	市販のものを用意し、「宛名シート」※を印刷し、返信用切手344円とともに貼付する。

※【1次選考時】大学公式Webサイト内「受験生応援ナビ」の「入試情報」にある「出願書類ダウンロード」から印刷  
【2次選考時】「インターネット出願サイト」から印刷

### 1次選考

○ 必ず提出 △ スポーツ特別奨学生制度応募者のみ提出

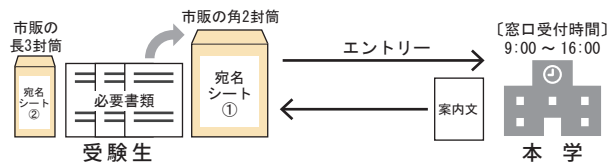
提出書類	入手方法	子ども学科	スポーツ教育学科		ライフデザイン学科	
			通常方式	チャレンジ方式	通常方式	実技方式
エントリーシート	エントリー条件を満たし受け取る ※	○	○	○	○	○
自己PR書	大学公式Webサイトから印刷	○	○	○	○	○
レポート	大学公式Webサイトから印刷	○	○	○	○	
スポーツ活動報告書	大学公式Webサイトから印刷	△	○	○		
活動実績証明書	大学公式Webサイトから印刷	△		○		

※オープンキャンパスで実施する「AO事前説明」に参加。参加できない方は入学センターまで連絡し、個別対応にて説明を受ける。

#### 1次選考 エントリーの流れ

- ① エントリー条件を満たす** オープンキャンパスで実施する「AO事前説明」に参加。参加できない方は、オンライン (Zoom) で個別に対応しますので、入学センターまでご連絡ください。
- ② 提出書類を準備** 上記の要領で提出書類を入手し作成する。本学入学に対する熱い意志が伝わるよう、丁寧に作成すること。

- ③ 提出書類を郵送 (持参)** 提出書類に不足がないか確認し、市販の角2封筒に入れて本学へ郵送、または本学窓口まで持参する。



### 2次選考

学科・入試方式に関係なく提出する書類

提出書類	入手方法
入学志願票	インターネット出願サイトから印刷
受験票	インターネット出願サイトから印刷
調査書	在籍 (出身) 学校で発行

対象者が限定される提出書類

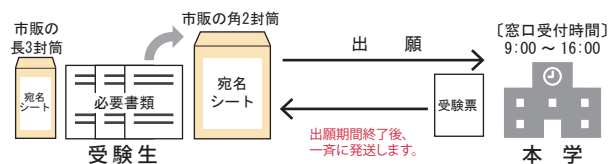
対象者	提出書類	入手方法
ファミリー優遇制度対象者	学費減免願書	大学公式Webサイトから印刷
調査書が提出できない者	卒業証明書	出身学校で発行

・調査書が提出できない者は、入学センターまで余裕をもって連絡すること。

#### 2次選考 出願の流れ

- ① インターネット出願サイトから出願登録** インターネット出願について、詳しくは別冊「インターネット出願ガイド」をご確認ください。
- ② 入学検定料の支払い**
- ③ 提出書類の印刷・準備**

- ④ 提出書類を郵送 (持参)** 提出書類に不足がないか確認し、市販の角2封筒に入れて本学へ郵送、または本学窓口まで持参する。



## ■ 1次選考結果および合否結果の確認方法

### 1次選考結果 「合否結果照会サイト」にて通知

「合否結果照会サイト」の閲覧方法は、エントリー後に郵送する「案内文」に記載します。閲覧期間は、合格発表日の10:00から1週間後の17:00までとなります。

### 合否結果 「合否結果照会サイト」および「合格通知書」を郵送して通知

合格者には、合格通知書および入学手続き書類を合格発表日の午後1時に郵便で発送します。

合否結果照会サイト



<https://www.postanet.jp/gouhi/012604/>

# 短期大学部 ライフデザイン学科

健康福祉コース  
キャリアデザインコース

## 募集定員

A日程 / B日程

健康福祉  
コース 15名

キャリア  
デザイン  
コース 10名

### エントリー条件

- ① 志望するコースのアドミッション・ポリシーを理解し、明確な目的意識と意欲を持っていること
- ② オープンキャンパスの「AO事前説明」に参加すること  
参加できない場合は、入学センターまで連絡し、個別対応（オンライン）にて説明を受けること

### エントリー資格

次の各項目のいずれかに該当する者

- ① 高等学校（特別支援学校の高等部を含む）もしくは中等教育学校を卒業した者または2023年3月卒業見込の者
- ② 通常の課程による12年の学校教育を修了した者または2023年3月修了見込の者
- ③ 高等学校卒業程度認定試験（旧大学入学資格検定）に合格し、大学受験資格を有する者

## ■ A日程 スケジュール

エントリー期間	1次選考結果通知	出願期間	2次選考	合否結果通知	入学手続き期間
7/25(月)~8/3(水)	8/23(火)	9/1(木)~9/9(金)	9/17(土)	9/26(月)	9/26(月)~10/19(水)

## ■ B日程 スケジュール

エントリー期間	1次選考結果通知	出願期間	2次選考	合否結果通知	入学手続き期間
9/1(木)~9/9(金)	9/26(月)	10/3(月)~10/11(火)	10/15(土)	11/2(水)	11/2(水)~11/16(水)

エントリー期間および出願期間は、最終日の消印有効です。窓口を持参する場合は、平日9:00~16:00が受付時間となります。

## ■ 選考方法/配点/ポイント

学力の三要素の評価  知識・技能  思考力・判断力・表現力  主体性・多様性・協働性

	方法	満点	評価のポイント
1次選考	書類審査	100点	<input type="checkbox"/> <input type="checkbox"/> <input type="checkbox"/>
	自己PR書	50点	「自己PR書」では、本学入学に対する熱意や、将来の夢について十分アピールしてください。
	レポート	50点	Iでは、アドミッション・ポリシーの理解度を確認します。アドミッション・ポリシーをよく読み、【知識・技能】、【思考・判断・表現】、【関心・意欲・態度】それぞれについて、自己を振り返ってください。II,IIIでは、学ぶ意欲を確認します。振り返りをもとに、これからの目標を立て、目標の実現に向けた具体的な学修計画を作成してください。
2次選考	個人面談	70点	<input type="checkbox"/> <input type="checkbox"/> 受験生1名に対し、教員2名が15分の個人面談を行います。1次選考で提出した「自己PR書」と「レポート」をもとに、会話をしながら質問していきます。志望理由はもちろん、自己評価をしたポイントや、目標達成に向け取り組もうと考えていることなどがアピールできるように準備しておいてください。
	調査書	30点	<input type="checkbox"/> <input type="checkbox"/> 評定平均値の点数化と、生活記録の評価をあわせて評価します。