

2021春 びわこ学院大学・びわこ学院大学短期大学部 授業評価アンケート集計表

コード 041
 授業 教育福祉学部 子ども学科

教員コード ---
 担当者名 ----

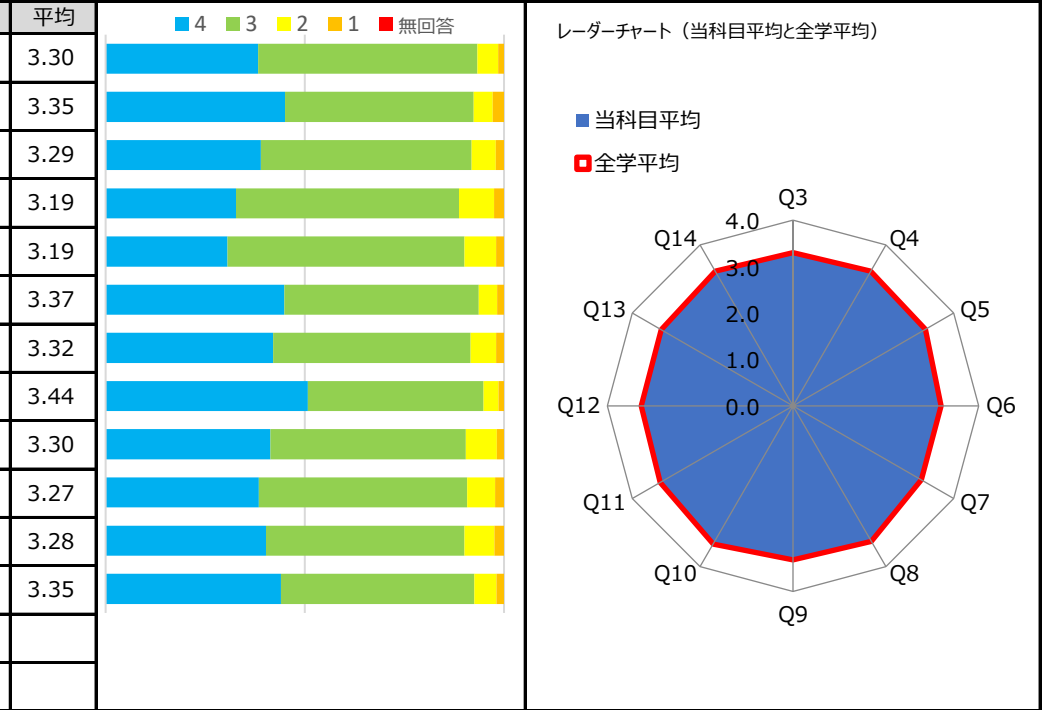
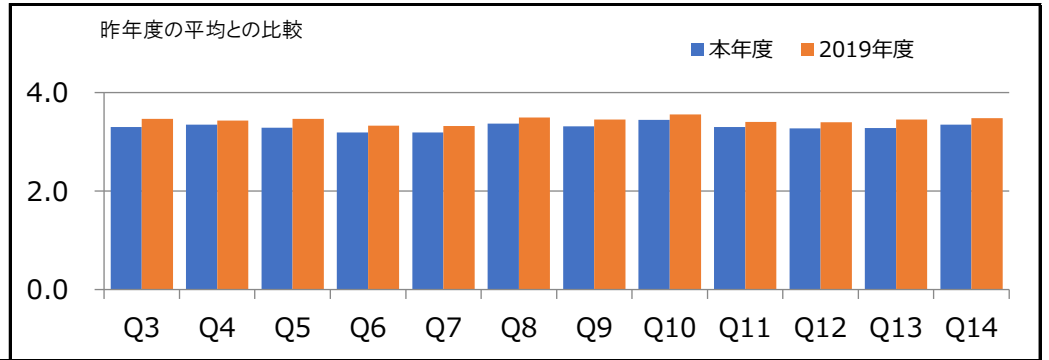
受講者 3203名 → アンケート提出数 2529名 79.0%

設問内容	欠席なし	1回	2回	3回	4回	5回以上	無回答	計
Q1 授業への欠席回数	1461 57.8%	509 20.1%	304 12.0%	143 5.7%	106 4.2%	6 0.2%		2529
	180分以上	90分程度	60分程度	30分程度	15分程度	しなかった	無回答	計
Q2 1回(=90分)の授業に対して、予習にかかった時間と復習にかかった時間の合計はどの程度ですか？(平均)	66 2.6%	141 5.6%	261 10.3%	367 14.5%	589 23.3%	1105 43.7%		2529

平均点の算出方法：下記の式を用いる。なお、無回答は有効回答数に含めないものとする。
 $\{(4 \times \text{選択人数}) + (3 \times \text{選択人数}) + (2 \times \text{選択人数}) + (1 \times \text{選択人数})\} \div \text{有効回答数}$
 ※少数点以下第3位を四捨五入

項目別回答分布 (4 = 非常にそう思う 3 = ある程度そう思う 2 = あまりそう思わない 1 = 全くそう思わない)

設問内容	4	3	2	1	無回答	計	平均
Q3 この授業を十分に理解するために熱心に取り組んだ。	96 38.3%	1390 55.0%	132 5.2%	38 1.5%		2529	3.30
Q4 授業時間外に課された課題(宿題)等に対して、意欲的に取り組んだ。	1138 45.0%	1198 47.4%	122 4.8%	71 2.8%		2529	3.35
Q5 各回の授業のねらい(目標)は明確であった。	985 38.9%	1338 52.9%	154 6.1%	52 2.1%		2529	3.29
Q6 (あなたにとって、) 授業内容の難易度は、適切であった。	828 32.7%	1416 56.0%	222 8.8%	63 2.5%		2529	3.19
Q7 あなたはこの授業を十分理解できた。	773 30.6%	1505 59.5%	202 8.0%	49 1.9%		2529	3.19
Q8 この授業を通して、新たな知識を得たり、新たな考え方を身につけることができた。	1134 44.8%	1234 48.8%	118 4.7%	43 1.7%		2529	3.37
Q9 教員は、授業に集中できる環境をつくっていた。	1064 42.1%	1253 49.5%	162 6.4%	50 2.0%		2529	3.32
Q10 教員に熱意が感じられた。	1283 50.7%	1117 44.2%	95 3.8%	34 1.3%		2529	3.44
Q11 教員の説明の仕方は、わかりやすかった。	1045 41.3%	1241 49.1%	197 7.8%	46 1.8%		2529	3.30
Q12 板書や配布資料の内容・表現は、わかりやすかった。	972 38.4%	1324 52.4%	176 7.0%	57 2.3%		2529	3.27
Q13 授業内容への質問・発言の機会があり、(教員は)適切に対応した。	1017 40.2%	1262 49.9%	190 7.5%	60 2.4%		2529	3.28
Q14 総合的に判断すると、この授業を受講して満足した。	1113 44.0%	1228 48.6%	141 5.6%	47 1.9%		2529	3.35



クロス集計 "Q7 あなたはこの授業を十分理解できた。"において4or3に○をつけた理解度が高い群 2278名

設問内容	4	3	2	1	無回答	計	平均
Q3 この授業を十分に理解するために熱心に取り組んだ。	932 40.9%	1255 55.1%	72 3.2%	19 0.8%		2278	3.36
Q11 教員の説明の仕方は、わかりやすかった。	1020 44.8%	1136 49.9%	113 5.0%	9 0.4%		2278	3.39
Q12 板書や配布資料の内容・表現は、わかりやすかった。	943 41.4%	1222 53.6%	98 4.3%	15 0.7%		2278	3.36
Q13 授業内容への質問・発言の機会があり、(教員は)適切に対応した。	971 42.6%	1150 50.5%	133 5.8%	24 1.1%		2278	3.35

"Q7 あなたはこの授業を十分理解できた。"において2or1に○をつけた理解度が低い群 251名

設問内容	4	3	2	1	無回答	計	平均
Q3 この授業を十分に理解するために熱心に取り組んだ。	37 14.7%	135 53.8%	60 23.9%	19 7.6%		251	2.76
Q11 教員の説明の仕方は、わかりやすかった。	25 10.0%	105 41.8%	84 33.5%	37 14.7%		251	2.47
Q12 板書や配布資料の内容・表現は、わかりやすかった。	29 11.6%	102 40.6%	78 31.1%	42 16.7%		251	2.47
Q13 授業内容への質問・発言の機会があり、(教員は)適切に対応した。	46 18.3%	112 44.6%	57 22.7%	36 14.3%		251	2.67

2021春 びわこ学院大学・びわこ学院大学短期大学部 授業評価アンケート集計表

コード 042 教育福祉学部 スポーツ教育学科
 授業 教育福祉学部 スポーツ教育学科
 教員コード --- 担当者名 ---

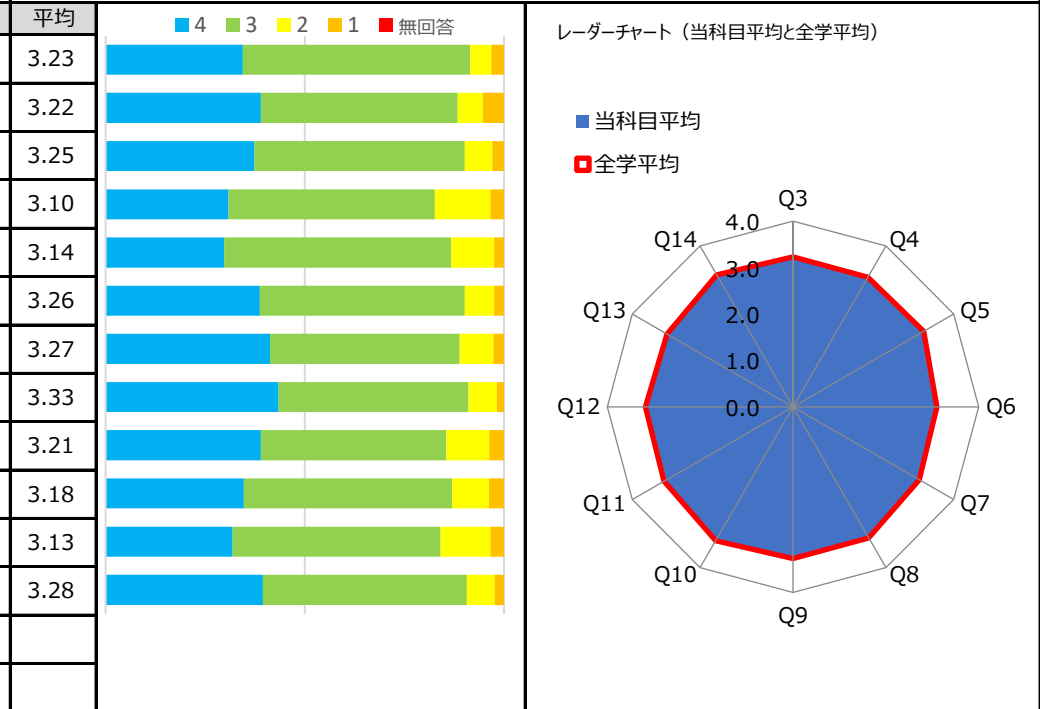
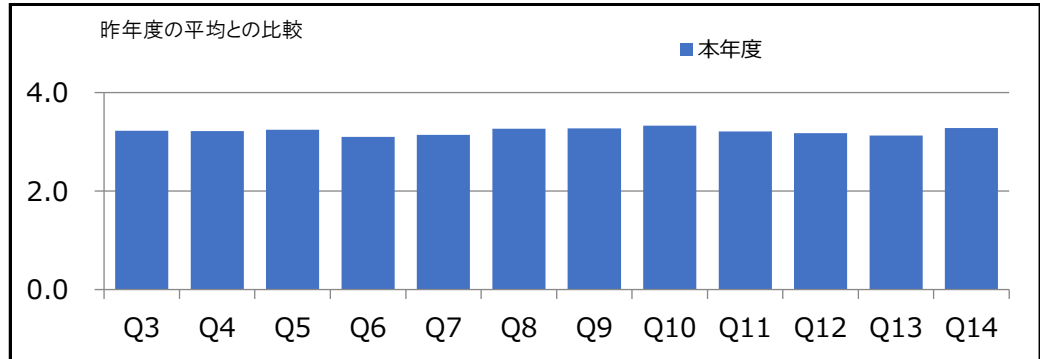
受講者 1153名 → アンケート提出数 790名 68.5%

設問内容	欠席なし	1回	2回	3回	4回	5回以上	無回答	計
Q1 授業への欠席回数	472 59.7%	132 16.7%	103 13.0%	47 5.9%	30 3.8%	6 0.8%		790
	180分以上	90分程度	60分程度	30分程度	15分程度	しなかった	無回答	計
Q2 1回(=90分)の授業に対して、予習にかかった時間と復習にかかった時間の合計はどの程度ですか？(平均)	48 6.1%	36 4.6%	64 8.1%	128 16.2%	195 24.7%	319 40.4%		790

平均点の算出方法：下記の式を用いる。なお、無回答は有効回答数に含めないものとする。
 $\{ (4 \times \text{選択人数}) + (3 \times \text{選択人数}) + (2 \times \text{選択人数}) + (1 \times \text{選択人数}) \} \div \text{有効回答数}$
 ※少数点以下第3位を四捨五入

項目別回答分布 (4 = 非常にそう思う 3 = ある程度そう思う 2 = あまりそう思わない 1 = 全くそう思わない)

設問内容	4	3	2	1	無回答	計	平均
Q3 この授業を十分に理解するために熱心に取り組んだ。	272 34.4%	451 57.1%	42 5.3%	25 3.2%		790	3.23
Q4 授業時間外に課された課題(宿題)等に対して、意欲的に取り組んだ。	308 39.0%	390 49.4%	50 6.3%	42 5.3%		790	3.22
Q5 各回の授業のねらい(目標)は明確であった。	295 37.3%	417 52.8%	55 7.0%	23 2.9%		790	3.25
Q6 (あなたにとって、) 授業内容の難易度は、適切であった。	244 30.9%	409 51.8%	110 13.9%	27 3.4%		790	3.10
Q7 あなたはこの授業を十分理解できた。	235 29.7%	450 57.0%	85 10.8%	20 2.5%		790	3.14
Q8 この授業を通して、新たな知識を得たり、新たな考え方を身につけることができた。	306 38.7%	406 51.4%	58 7.3%	20 2.5%		790	3.26
Q9 教員は、授業に集中できる環境をつくっていた。	326 41.3%	376 47.6%	67 8.5%	21 2.7%		790	3.27
Q10 教員に熱意が感じられた。	343 43.4%	377 47.7%	56 7.1%	14 1.8%		790	3.33
Q11 教員の説明の仕方は、わかりやすかった。	308 39.0%	368 46.6%	85 10.8%	29 3.7%		790	3.21
Q12 板書や配布資料の内容・表現は、わかりやすかった。	274 34.7%	413 52.3%	73 9.2%	30 3.8%		790	3.18
Q13 授業内容への質問・発言の機会があり、(教員は)適切に対応した。	252 31.9%	412 52.2%	99 12.5%	27 3.4%		790	3.13
Q14 総合的に判断すると、この授業を受講して満足した。	312 39.5%	404 51.1%	56 7.1%	18 2.3%		790	3.28



クロス集計

"Q7 あなたはこの授業を十分理解できた。"において4or3に○をつけた理解度が高い群 685名

設問内容	4	3	2	1	無回答	計	平均
Q3 この授業を十分に理解するために熱心に取り組んだ。	260 38.0%	401 58.5%	15 2.2%	9 1.3%		685	3.33
Q11 教員の説明の仕方は、わかりやすかった。	298 43.5%	337 49.2%	44 6.4%	6 0.9%		685	3.35
Q12 板書や配布資料の内容・表現は、わかりやすかった。	267 39.0%	372 54.3%	37 5.4%	9 1.3%		685	3.31
Q13 授業内容への質問・発言の機会があり、(教員は)適切に対応した。	241 35.2%	369 53.9%	65 9.5%	10 1.5%		685	3.23

"Q7 あなたはこの授業を十分理解できた。"において2or1に○をつけた理解度が低い群 105名

設問内容	4	3	2	1	無回答	計	平均
Q3 この授業を十分に理解するために熱心に取り組んだ。	12 11.4%	50 47.6%	27 25.7%	16 15.2%		105	2.55
Q11 教員の説明の仕方は、わかりやすかった。	10 9.5%	31 29.5%	41 39.0%	23 21.9%		105	2.27
Q12 板書や配布資料の内容・表現は、わかりやすかった。	7 6.7%	41 39.0%	36 34.3%	21 20.0%		105	2.32
Q13 授業内容への質問・発言の機会があり、(教員は)適切に対応した。	11 10.5%	43 41.0%	34 32.4%	17 16.2%		105	2.46